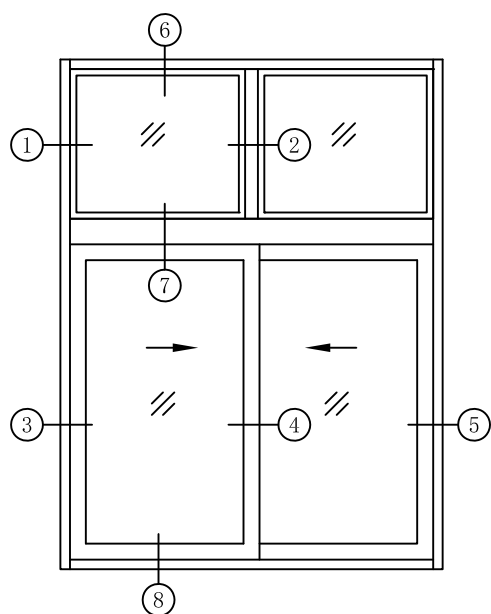
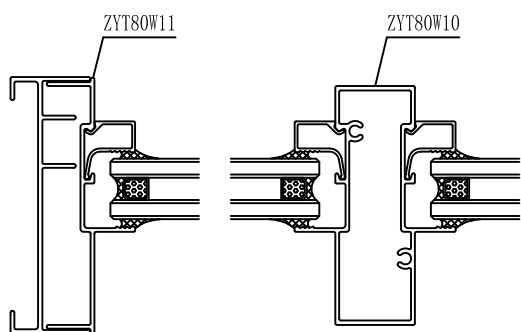
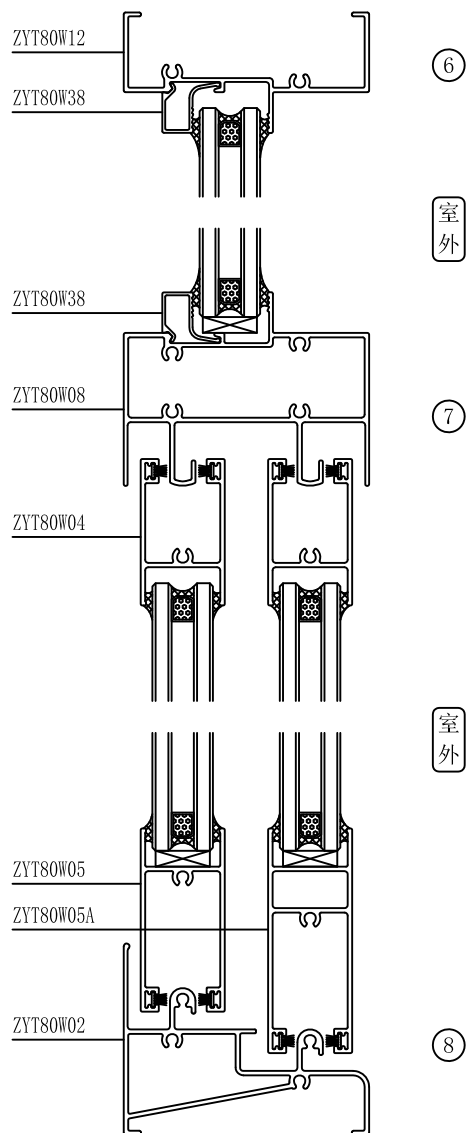


ZYT80W系列推拉窗结构图

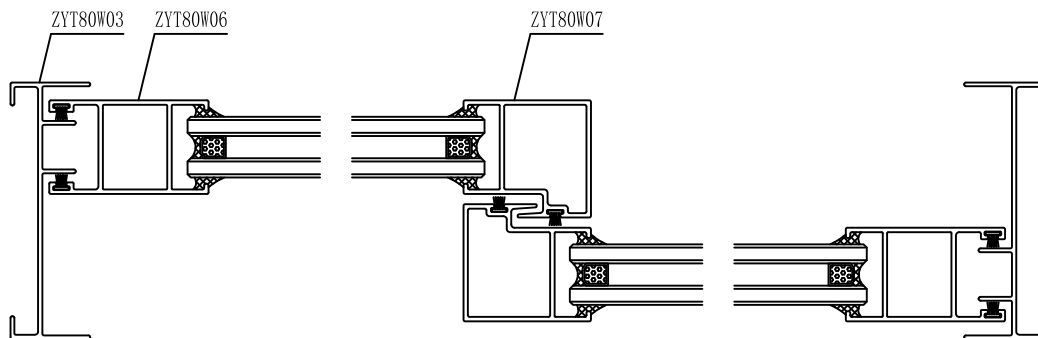


标准窗：1.5mX1.5m，耗材约5.7kg/m²。



① 室外

②



③

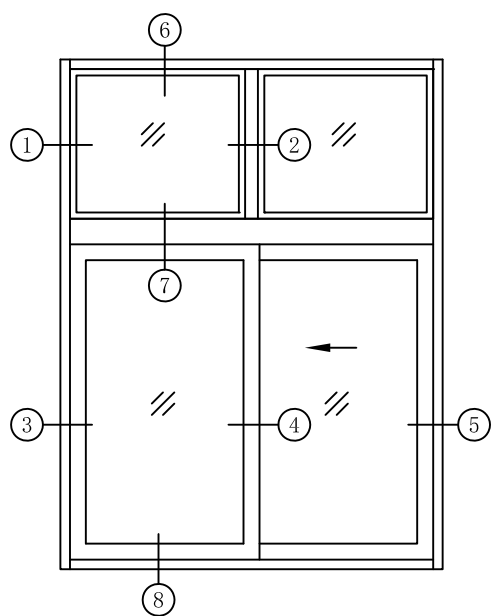
室外

④

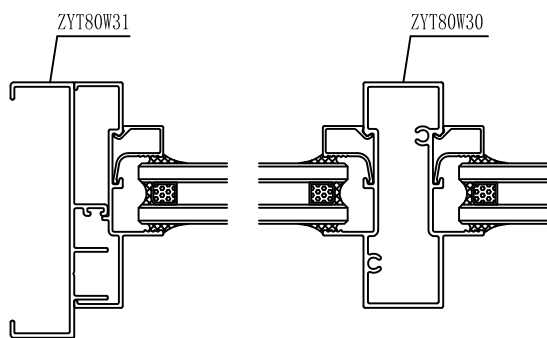
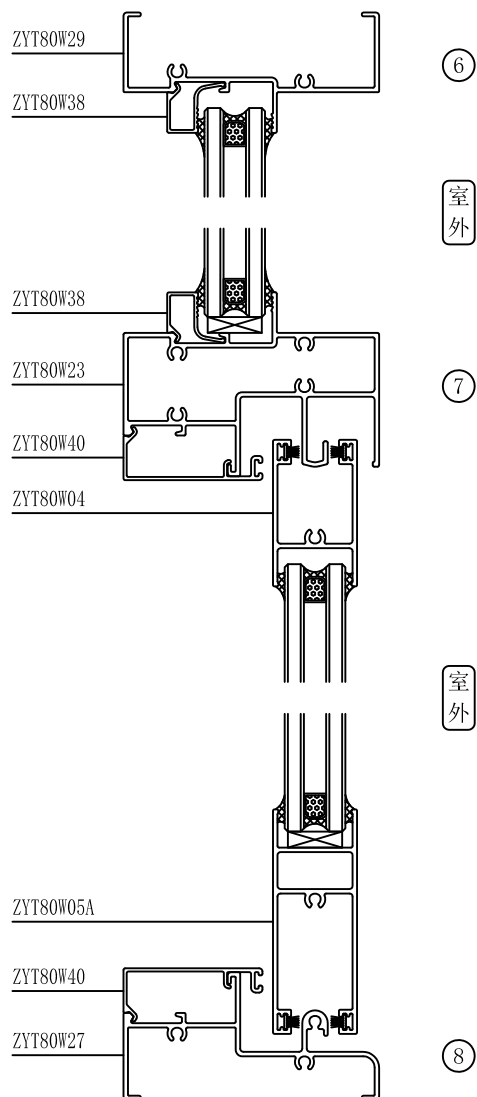
室外

⑤

ZYT80W系列推拉窗结构图(双扇带固定)

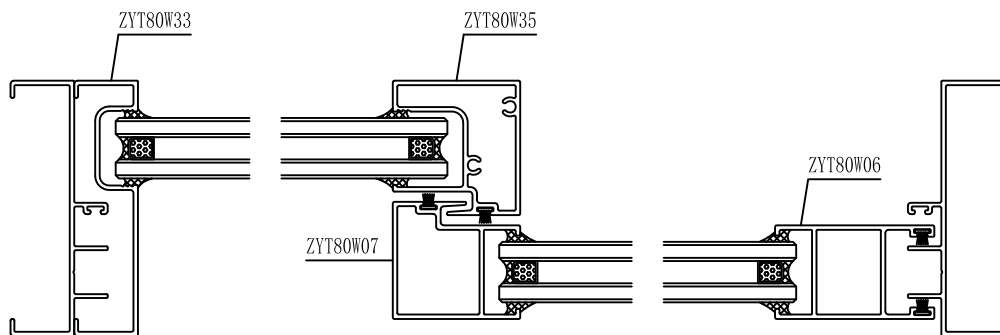


1、标准窗：1.5mX1.5m，耗材约5.2kg/m²。



① 室外

② 室外



③ 室外

④ 室外

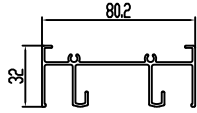
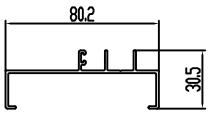
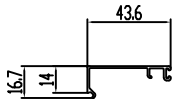
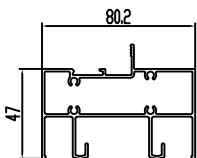
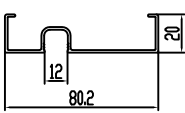
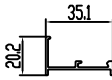
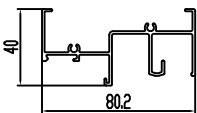
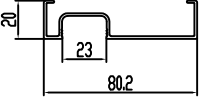
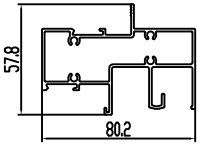
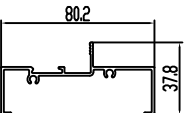
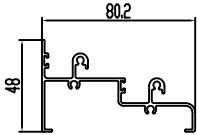
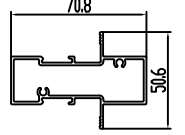
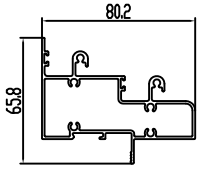
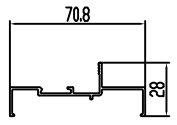
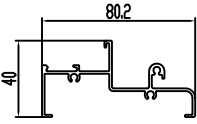
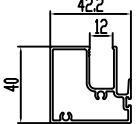
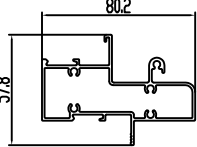
⑤ 室外

⑧ 室外

ZYT80W系列推拉窗型材目录

型材编号	图 例	型材编号	图 例	型材编号	图 例
名称		名称		名称	
壁厚T(mm)		壁厚T(mm)		壁厚T(mm)	
重量(kg/m)		重量(kg/m)		重量(kg/m)	
ZYT80W01 上滑 T=1.4 0.813 kg/m		ZYT80W18 上方 T=1.4 0.604 kg/m		ZYT80W14 勾企 T=1.4 0.661 kg/m	
ZYT80W08 固上滑 T=1.4 1.358 kg/m		ZYT80W04 上方 T=1.4 0.556 kg/m		ZYT80W07 勾企 T=1.4 0.618 kg/m	
ZYT80W02 下滑 T=1.4 1.146 kg/m		ZYT80W16 下方 T=1.4 0.691 kg/m		ZYT80W19 收口 T=1.4 0.209 kg/m	
ZYT80W09 固下滑 T=1.4 1.350 kg/m		ZYT80W05 下方 T=1.4 0.642 kg/m		ZYT80W37 收口 T=1.4 0.382 kg/m	
ZYT80W03 边封 T=1.4 0.564 kg/m		ZYT80W17 高下方 T=1.4 0.881 kg/m		ZYT80W39 压线 T=0.9 0.152 kg/m	
ZYT80W12 上固 T=1.4 0.640 kg/m		ZYT80W05A 高下方 T=1.4 0.835 kg/m		ZYT80W38 压线 T=0.9 0.125 kg/m	
ZYT80W10 中挺 T=1.2 0.908 kg/m		ZYT80W15 光企 T=1.4 0.675 kg/m			
ZYT80W11 边封插板 T=1.2 0.439 kg/m		ZYT80W06 光企 T=1.4 0.631 kg/m			

ZYT80W系列推拉窗型材目录(带固定扇部分)

型材编号	图 例	型材编号	图 例	型材编号	图 例
名称		名称		名称	
壁厚T(mm)		壁厚T(mm)		壁厚T(mm)	
重量(kg/m)		重量(kg/m)		重量(kg/m)	
ZYT80W20 上滑 T=1.4 0.886 kg/m		ZYT80W31 边封 T=1.4 0.593 kg/m		ZYT80W40 上下滑盖板 T=1.0 0.225 kg/m	
ZYT80W21 固上滑 T=1.4 1.417 kg/m		ZYT80W32 固边封 T=1.4 0.550 kg/m		ZYT80W36 压座 T=1.2 0.228 kg/m	
ZYT80W22 上滑 T=1.4 0.889 kg/m		ZYT80W33 固边封 T=1.4 0.550 kg/m			
ZYT80W23 固上滑 T=1.4 1.347 kg/m		ZYT80W29 上固 T=1.4 0.656 kg/m			
ZYT80W24 下滑 T=1.4 0.913 kg/m		ZYT80W30 中挺 T=1.4 0.943 kg/m			
ZYT80W25 固下滑 T=1.4 1.369 kg/m		ZYT80W28 边封插板 T=1.2 0.420 kg/m			
ZYT80W27 下滑 T=1.4 0.778 kg/m		ZYT80W34 固定勾企 T=1.4 0.783 kg/m			
ZYT80W26 固下滑 T=1.4 1.238 kg/m		ZYT80W35 固定勾企 T=1.4 0.780 kg/m	